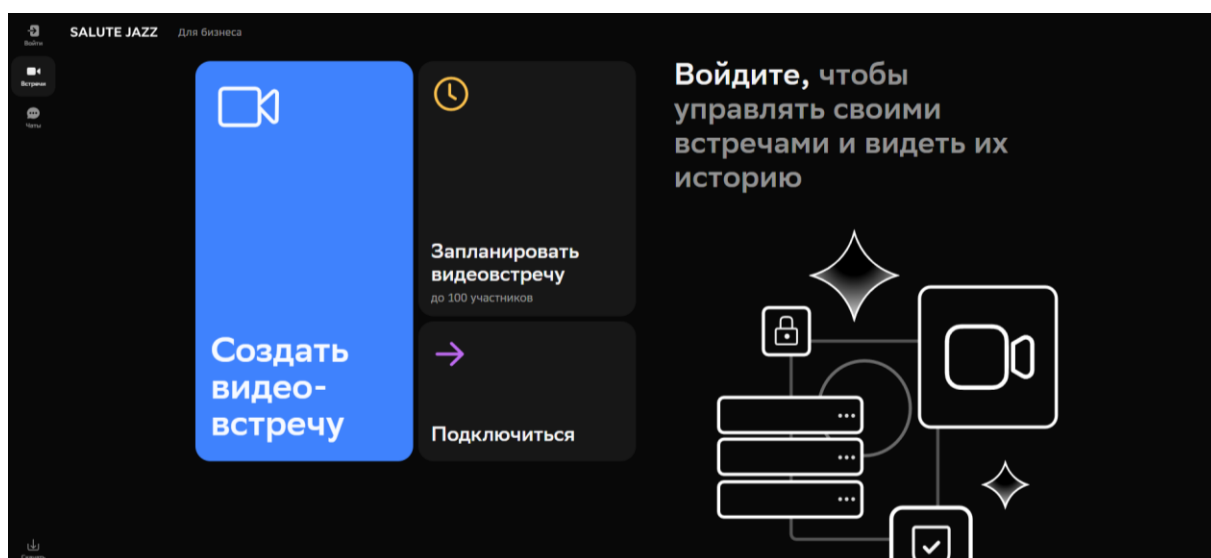


Инструкция по использованию сервиса видеоконференцсвязи SberJazz

SberJazz — это инновационный бесплатный сервис видеоконференций, который предоставляет пользователям возможность проводить онлайн-встречи, семинары и др. мероприятия, общаться с коллегами или друзьями в удобном формате. С помощью SberJazz можно легко создавать видеозвонки, обмениваться сообщениями, а также делиться документами и экранами, что делает его идеальным инструментом для удаленной работы и учебы. Удобный интерфейс и широкие возможности настройки позволяют пользователям максимально комфортно организовывать свои коммуникации.

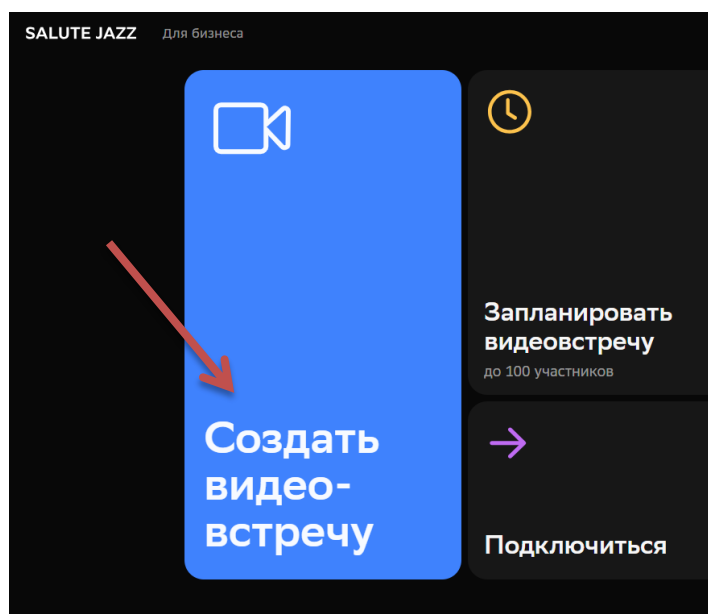
Создание и планирование встречи

1. Откройте <https://jazz.sber.ru/> в браузере с помощью кнопки «Продолжить в браузере», затем «Присоединиться».

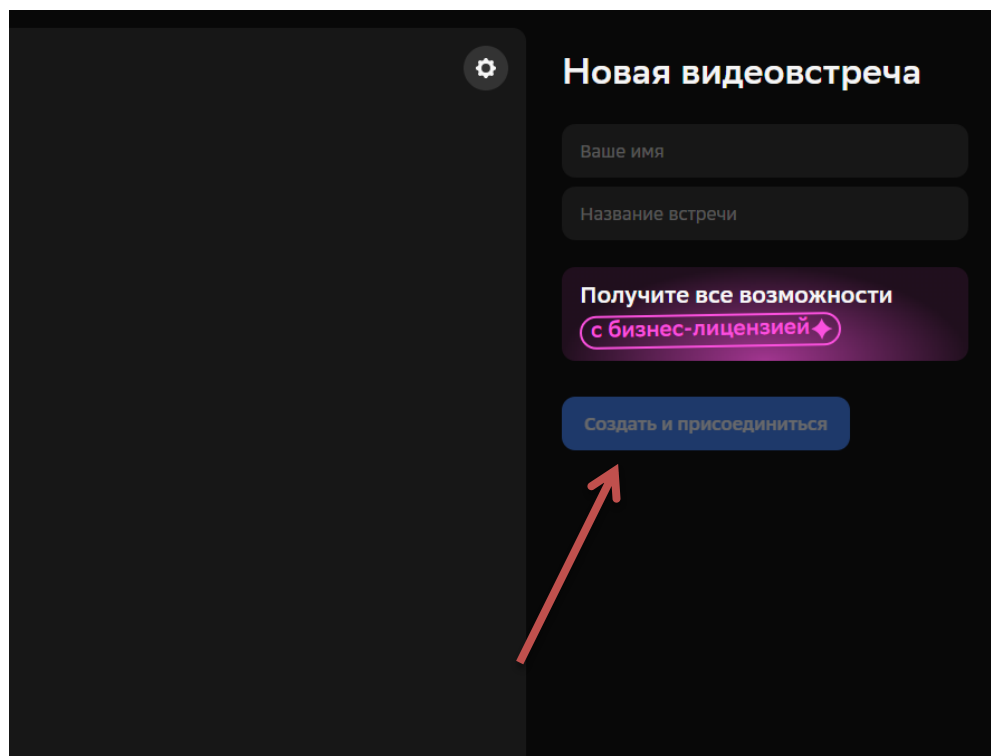


2. Начните встречу:

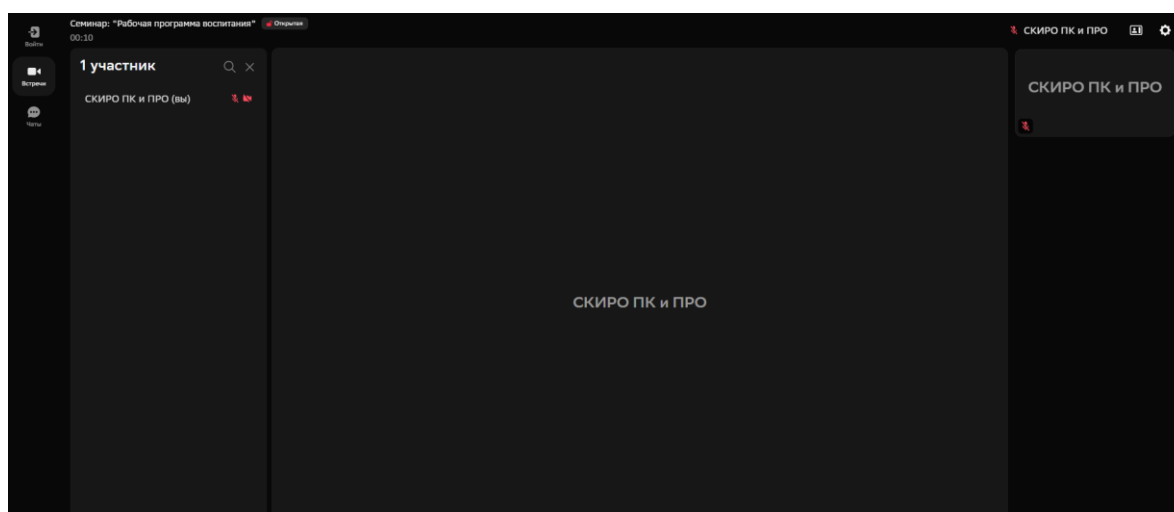
– нажмите «Создать видеовстречу», чтобы начать встречу прямо сейчас;






- введите имя пользователя и название видеовстречи, затем нажимаем кнопку «Создать и присоединиться»;




- отображается рабочее поле в следующем виде:



- с помощью кнопок  включите микрофон и камеру. Если нужно сменить камеру, микрофон, динамики или заменить виртуальный фон, нажмите ;


- с помощью кнопки  можно посмотреть всех участников встречи;



– с помощью кнопки **Чат** можно делиться мнением с участниками встречи;



– с помощью кнопки **Экран** можно делать демонстрацию экрана;



– с помощью кнопки **Ещё** можно записать встречу.